

A decorative horizontal brushstroke in shades of white and gold, positioned above the main text.

Présentation CADES

Assemblée Nationale
Espace Social Européen

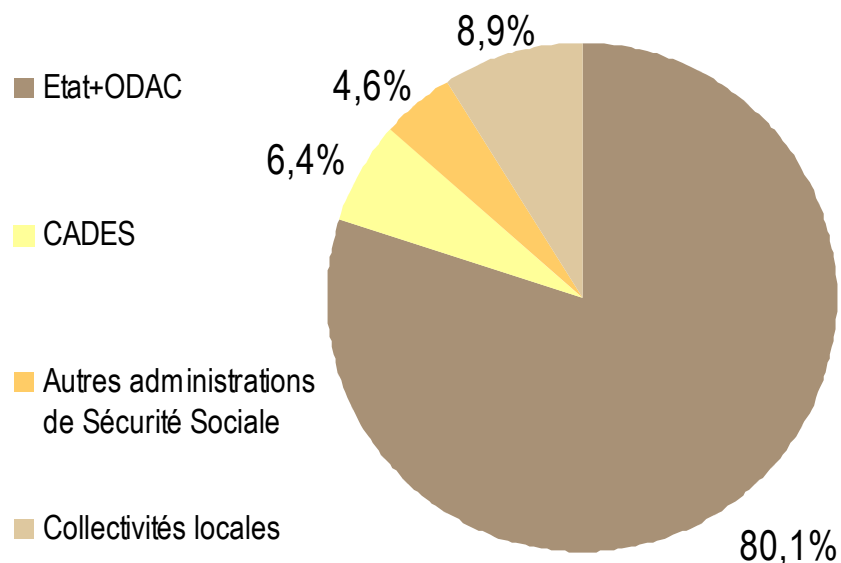
16 octobre 2015



Deux budgets, deux dettes, deux agences Une seule dette publique française

		2013	2014	2015	
LFSS	Objectif d'amortissement de la CADES	12,4	12,7	13,1	
	Reprise de dette par la CADES	7,7	10,0	10,0	
	Plafond de découvert de l'ACOSS	29,5	34,5	36,3	
	Régime général Sécurité Sociale (hors FSV)				
	Recettes	324,0	332,7	338,1	
	Dépenses	336,5	344,3	348,6	
	Déficit	RG	-12,5	-11,7	-10,5
	FSV	-2,9	-3,7	-2,9	
LF	AFT	62,1	69,2	72,9	
	<i>Plafond de la variation nette de la dette négociable de l'Etat à plus d'un an</i>				
	Etat (Budget général + solde BA & CS)				
	Recettes	226,8	228,0	225,8	
	Dépenses	298,7	310,6	300,2	
Déficit		-71,9	-82,6	-74,4	

Total dette publique (au sens de Maastricht) :
2031.5 milliards d'euros *



* Données INSEE, décembre 2014

Total PIB France 2014 : 2134 milliards d'euros*

Dette sociale amortie par la CADES depuis 1996 : 96,7 milliards d'euros

→ Équivalent à 4.5 % du PIB 2014

Intérêts économisés sur la dette amortie : c. 20 milliards d'euros

→ Équivalent à 1 % du PIB 2014

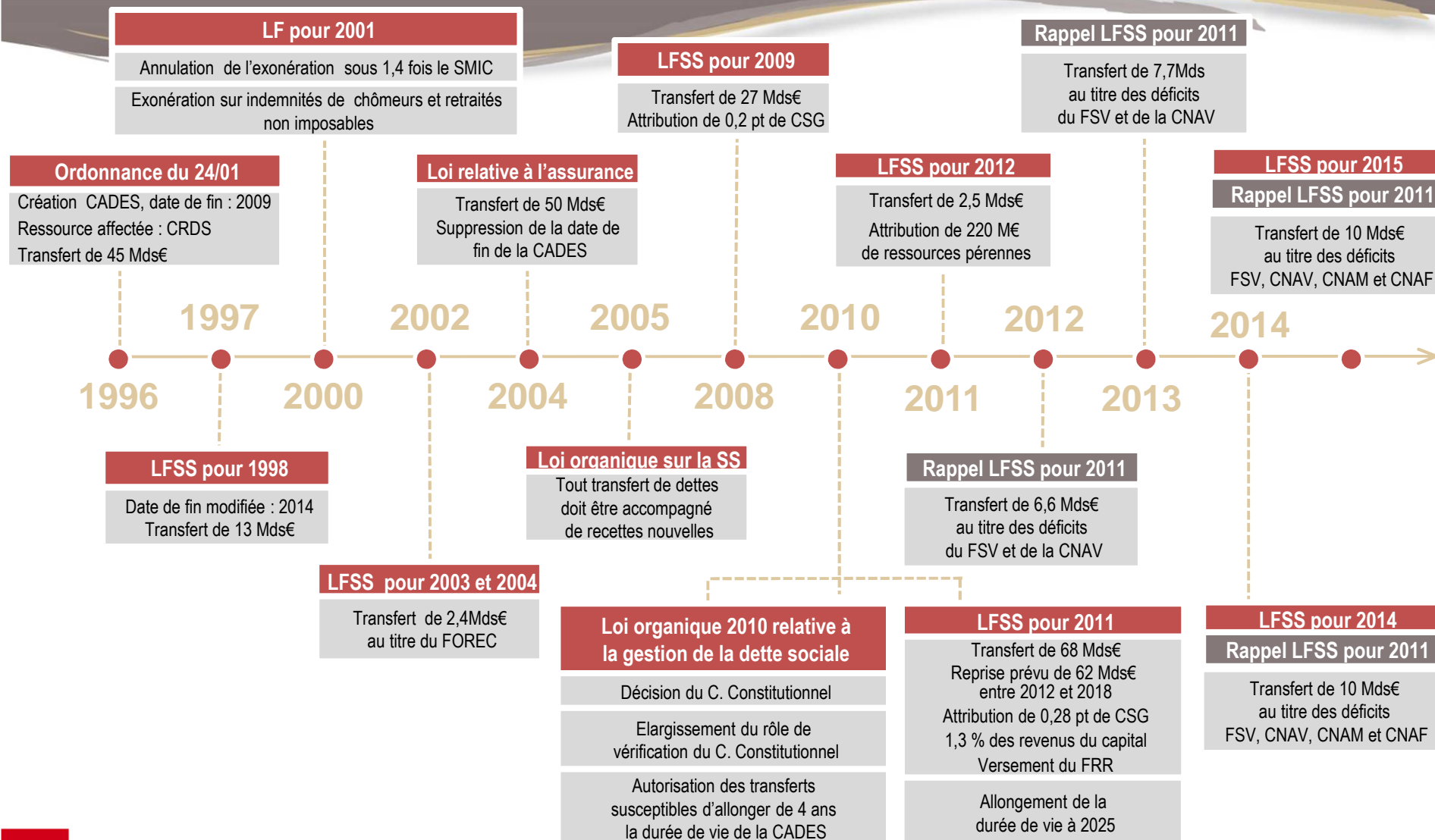


Une diminution de la dette publique française équivalente à plus de 5 points de PIB



Les principales étapes depuis 1996

227 milliards d'€ repris par la CADES depuis sa création





Les étapes clés

Ordonnance du 24/01/1996

Création CADES, date de fin : 2009
Ressource affectée : CRDS
Transfert de 45 Mds€

Loi organique sur la SS de 2005

Tout transfert de dettes
doit être accompagné
de recettes nouvelles

Loi organique 2010 relative à la gestion de la dette sociale

Décision du C. Constitutionnel

Elargissement du rôle de
vérification du C. Constitutionnel

Autorisation des transferts
susceptibles d'allonger de 4 ans
la durée de vie de la CADES

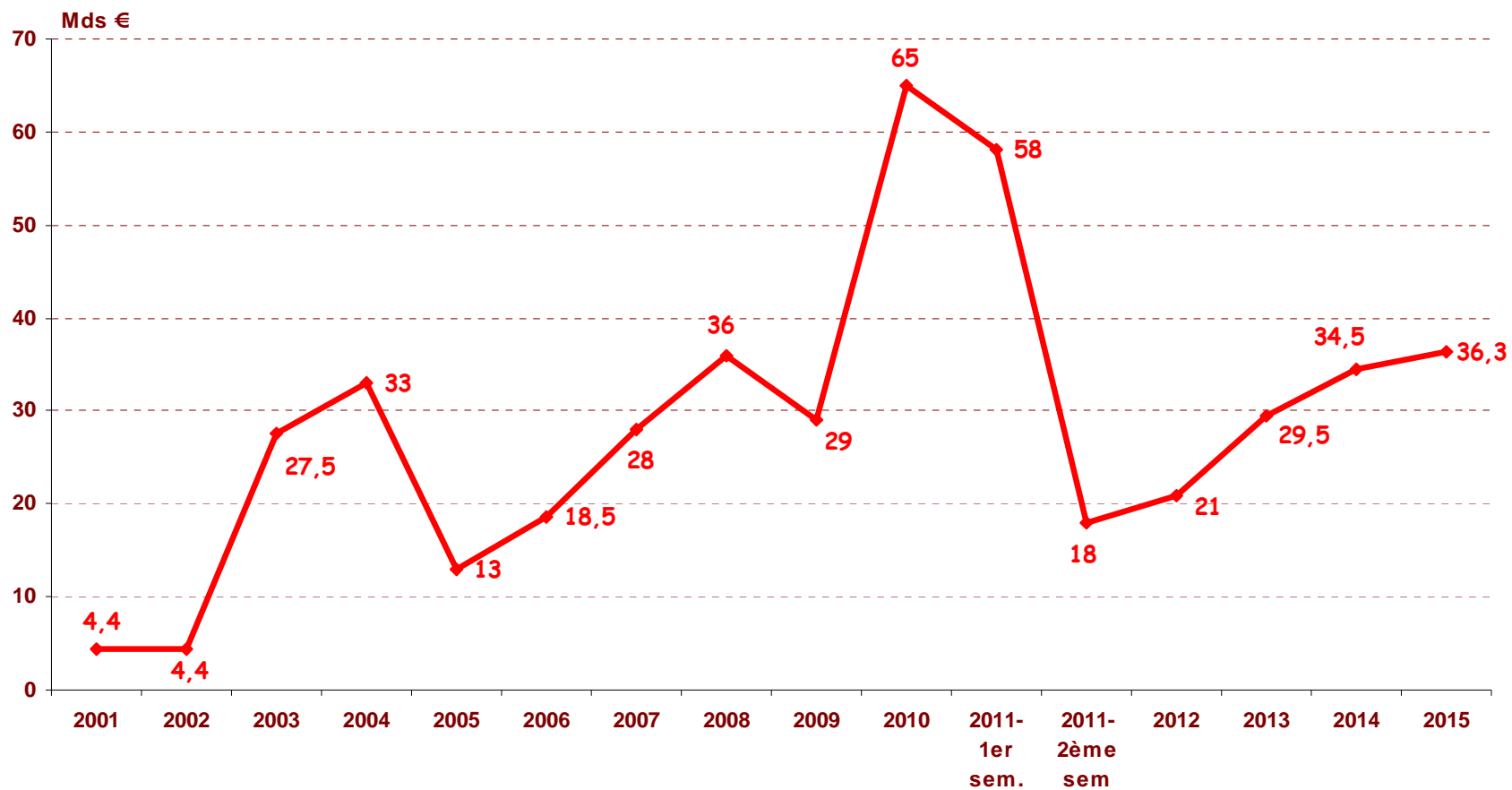
LFSS pour 2011

Transfert de 68 Mds€
Reprise prévu de 62 Mds€
entre 2012 et 2018
Attribution de 0,28 pt de CSG
1,3 % des revenus du capital
Versement du FRR

Allongement de la
durée de vie à 2025

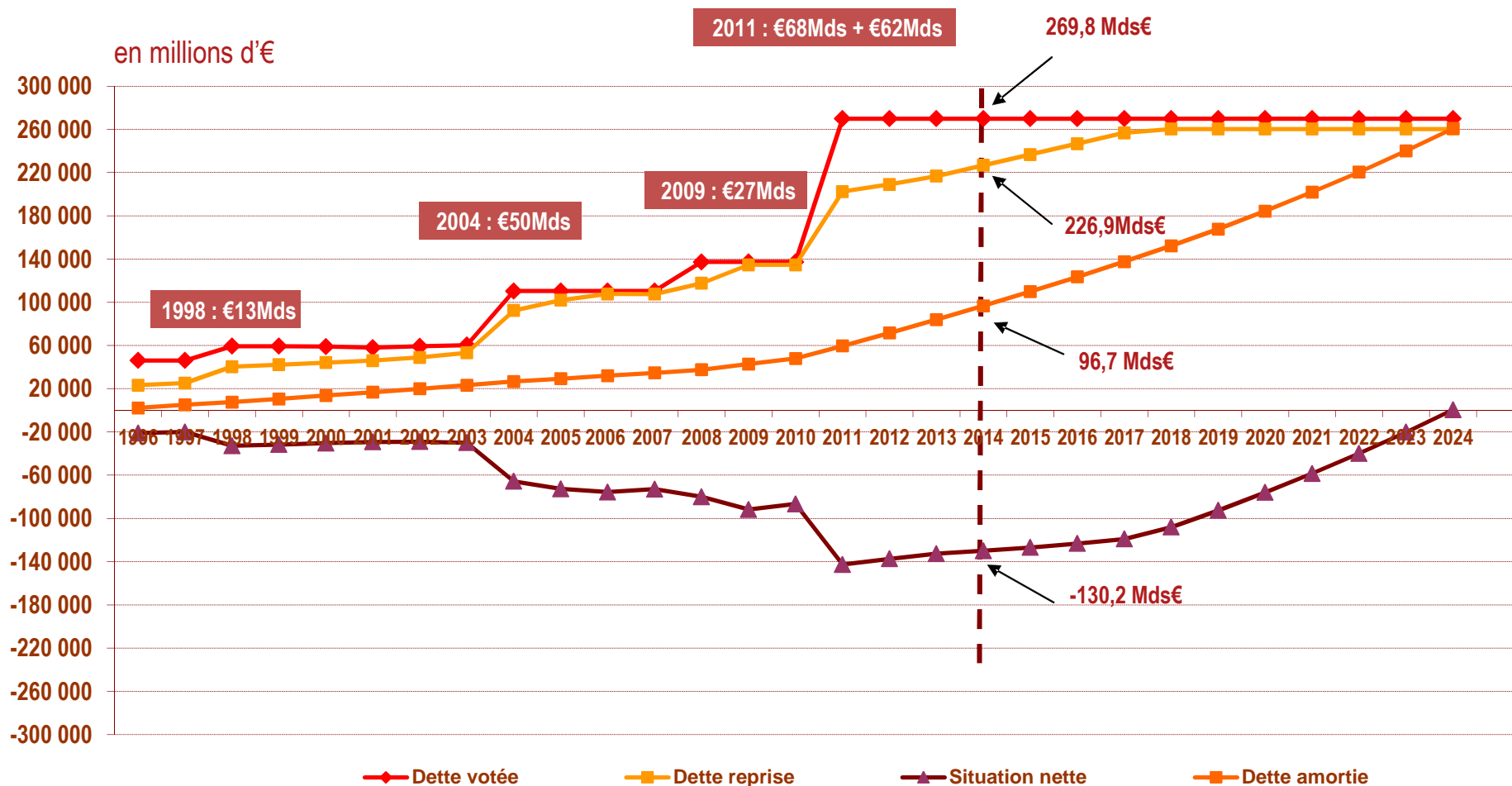


Evolution du plafond de découvert de l'ACOSS





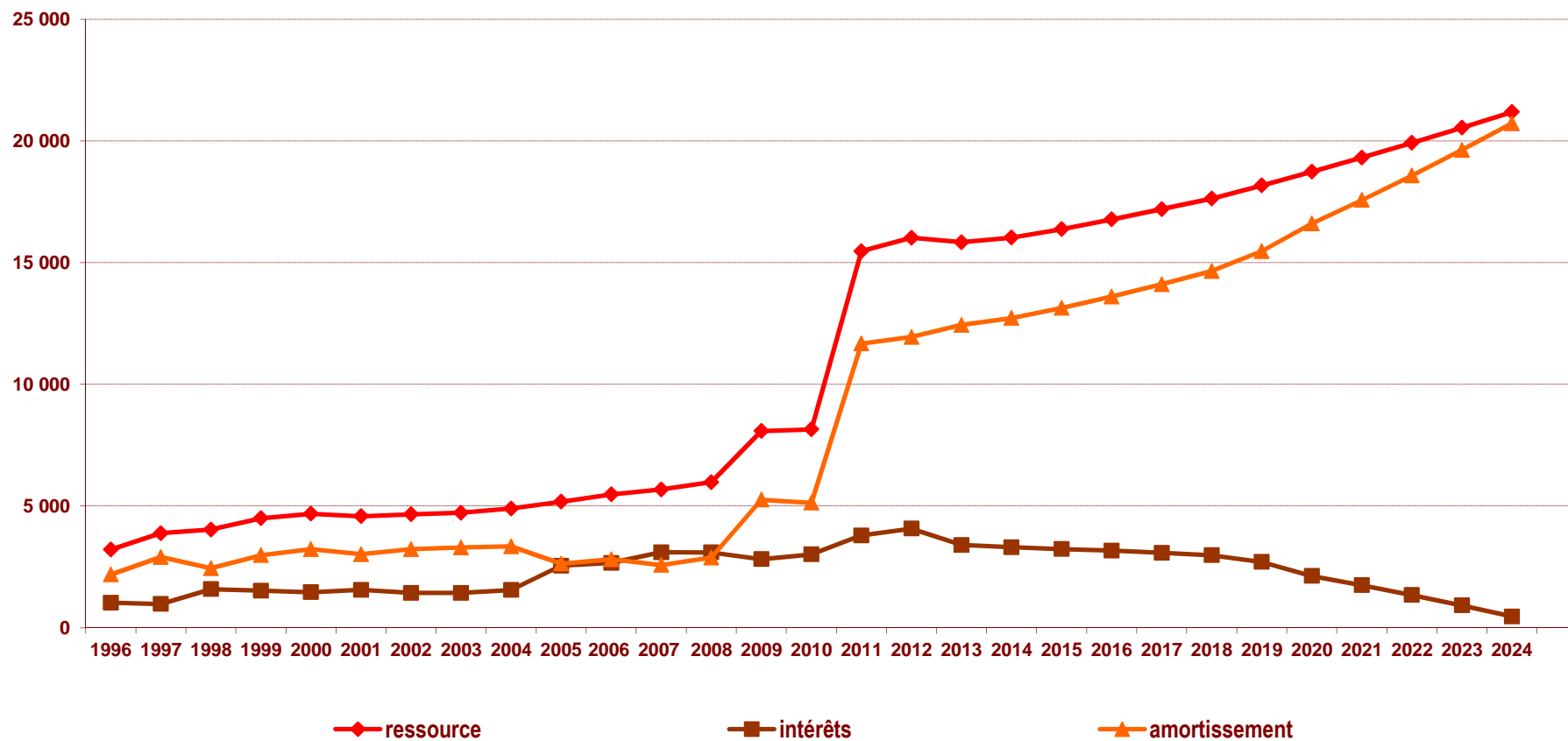
La dette votée, reprise et amortie après la reprise de dette à la fin de 2014

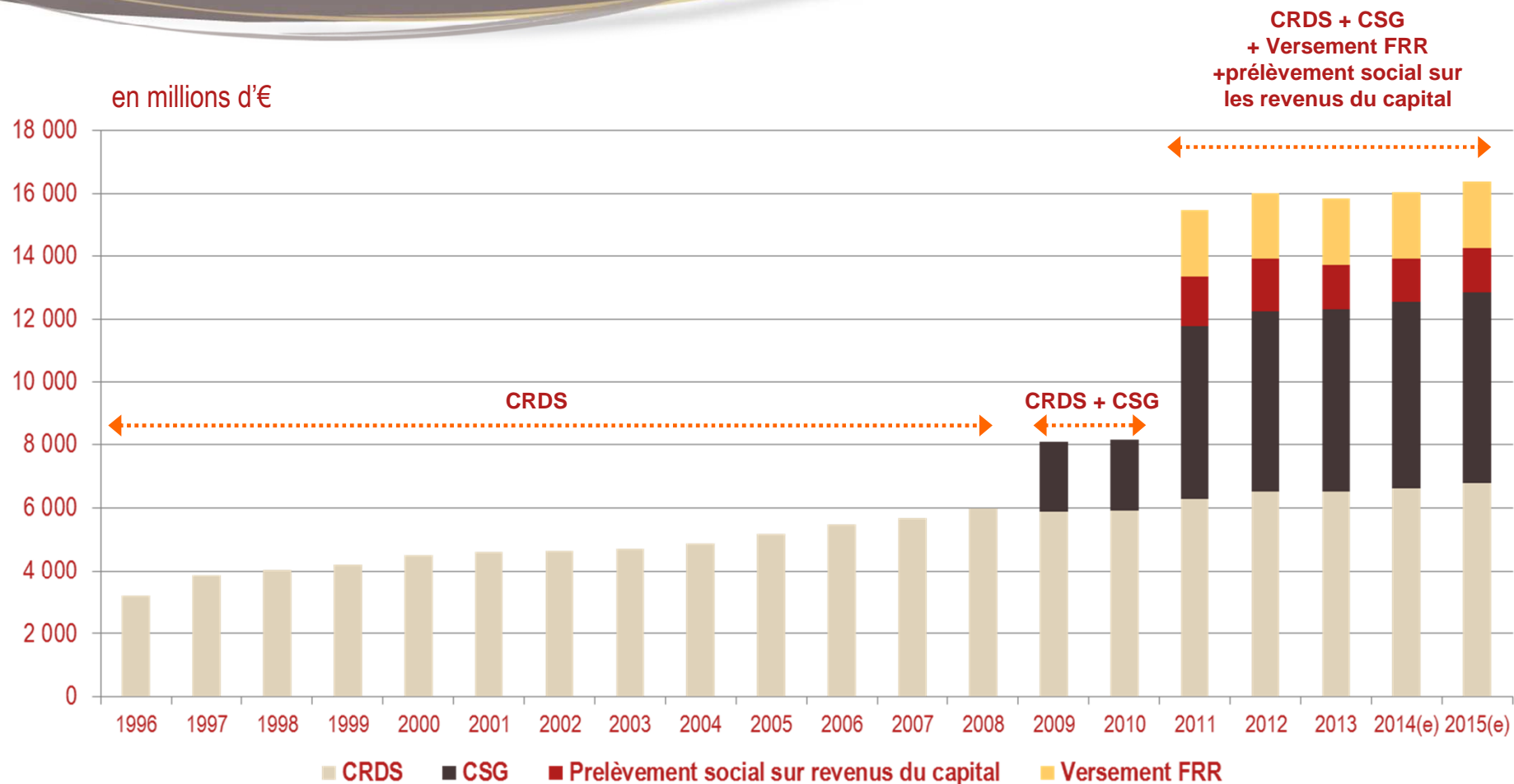




Répartition entre amortissement et intérêts

En millions d'€





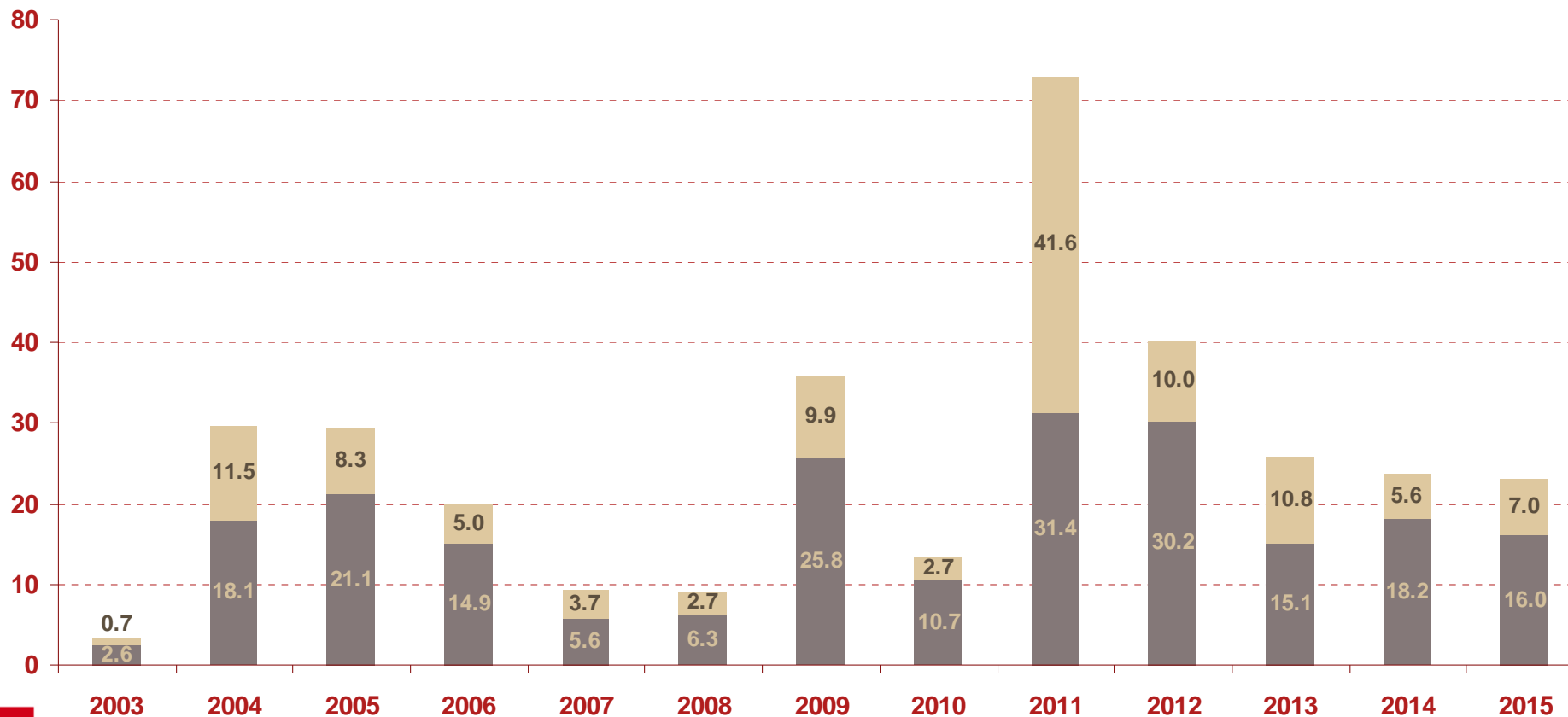


Programmes de financement depuis 2004

■ Titres à court-terme

■ Emissions à moyen et long-terme

En milliards d'€





Programme de financement pour 2015

Annoncé

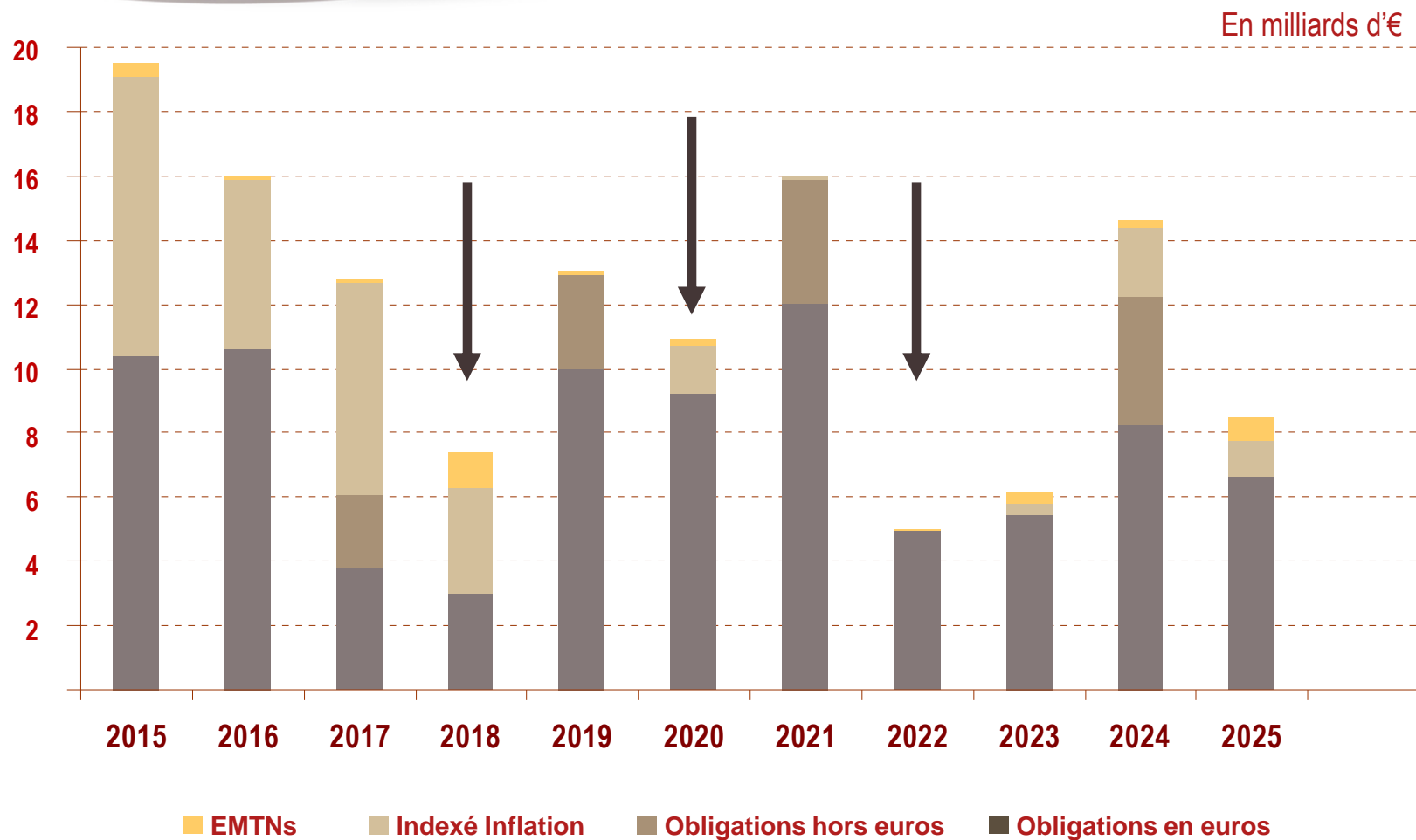
Réalisé

En milliards d'€

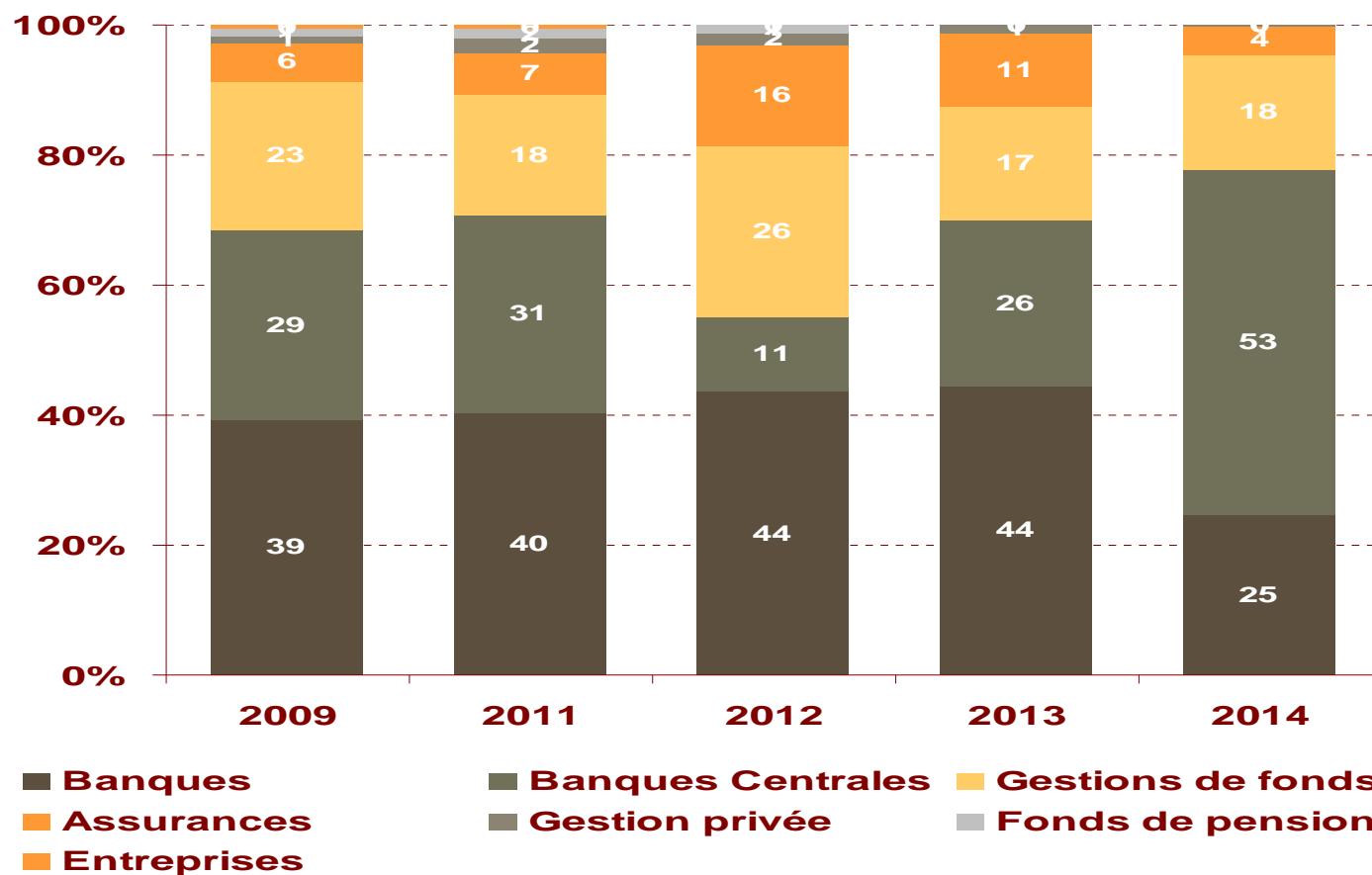
Emprunts de référence en Euros	5 - 7	3
Augmentations de souche	1 - 2	0
Emprunts indexés sur l'inflation	0.5 - 1	0
Emprunts de référence en Dollars	5	10.3
Emprunts de référence en autres devises (AUD, GBP, CNH)	0.5 - 1	1.3
Emissions privées /MtN/FRN		0.1
TOTAL moyen et long-terme	16	14.7
Encours de titres à court-terme (au 31/12/2015)	7	5
TOTAL	24-27	19.7



Echéancier des emprunts à moyen et long-terme (début 2015)

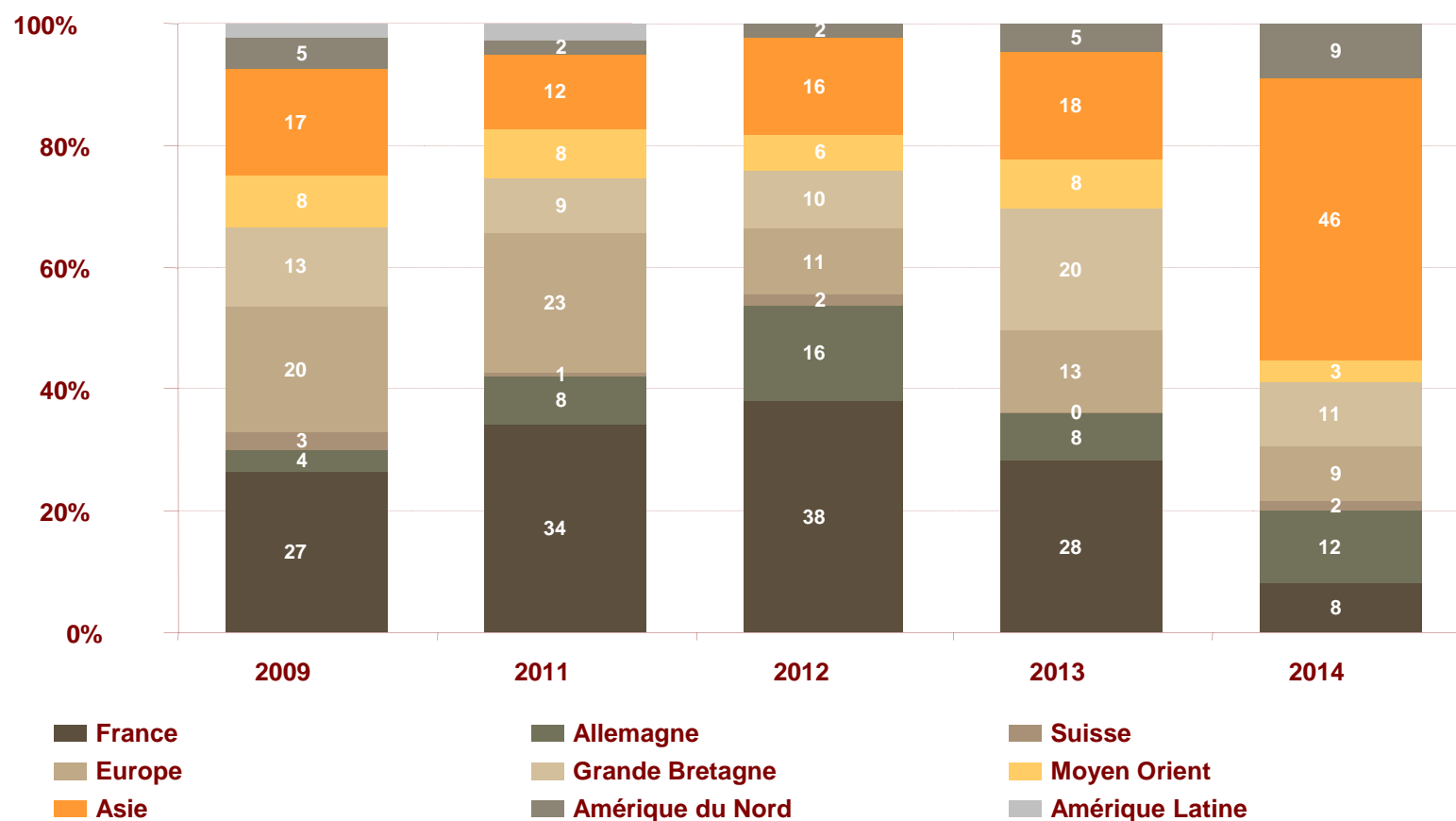


Evolution de la demande des investisseurs par type d'investisseurs



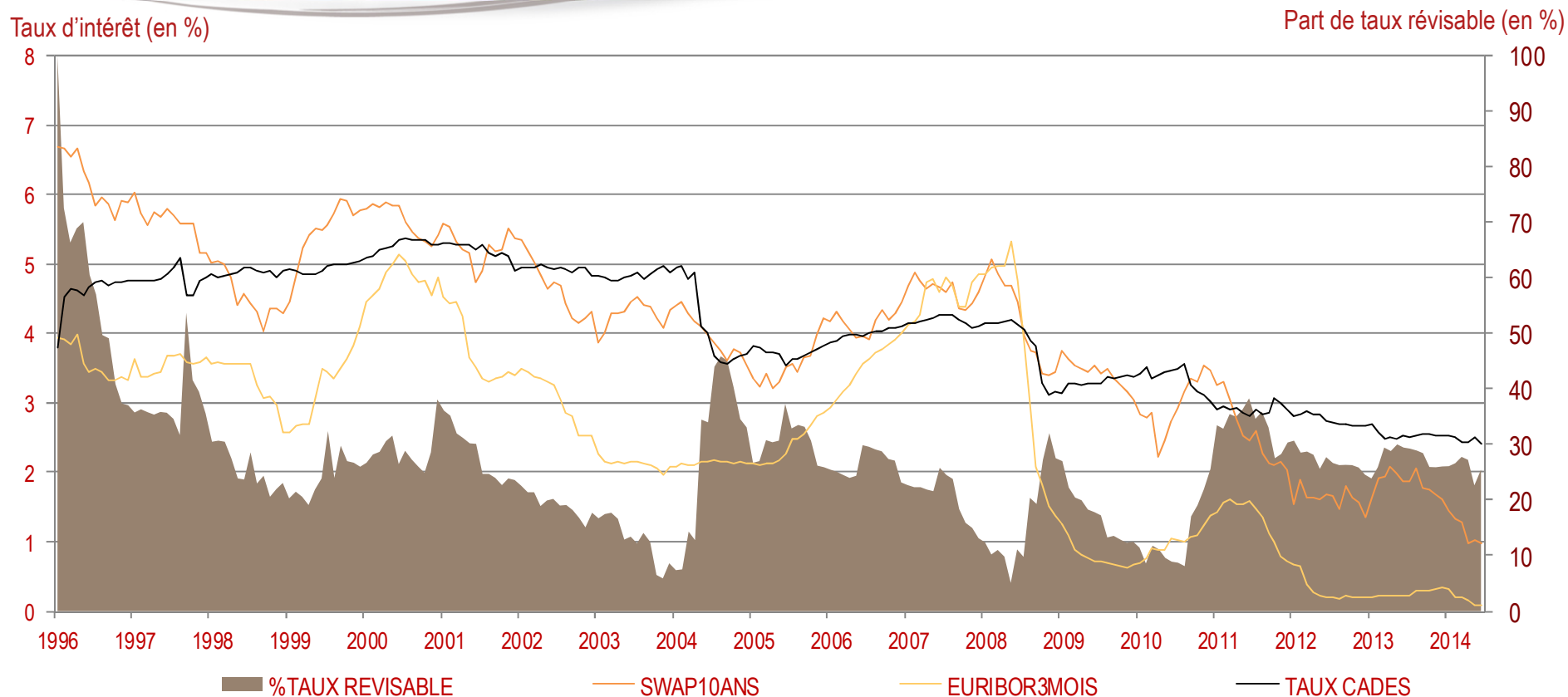


Evolution de la demande des investisseurs par zone géographique





Evolution du taux de refinancement



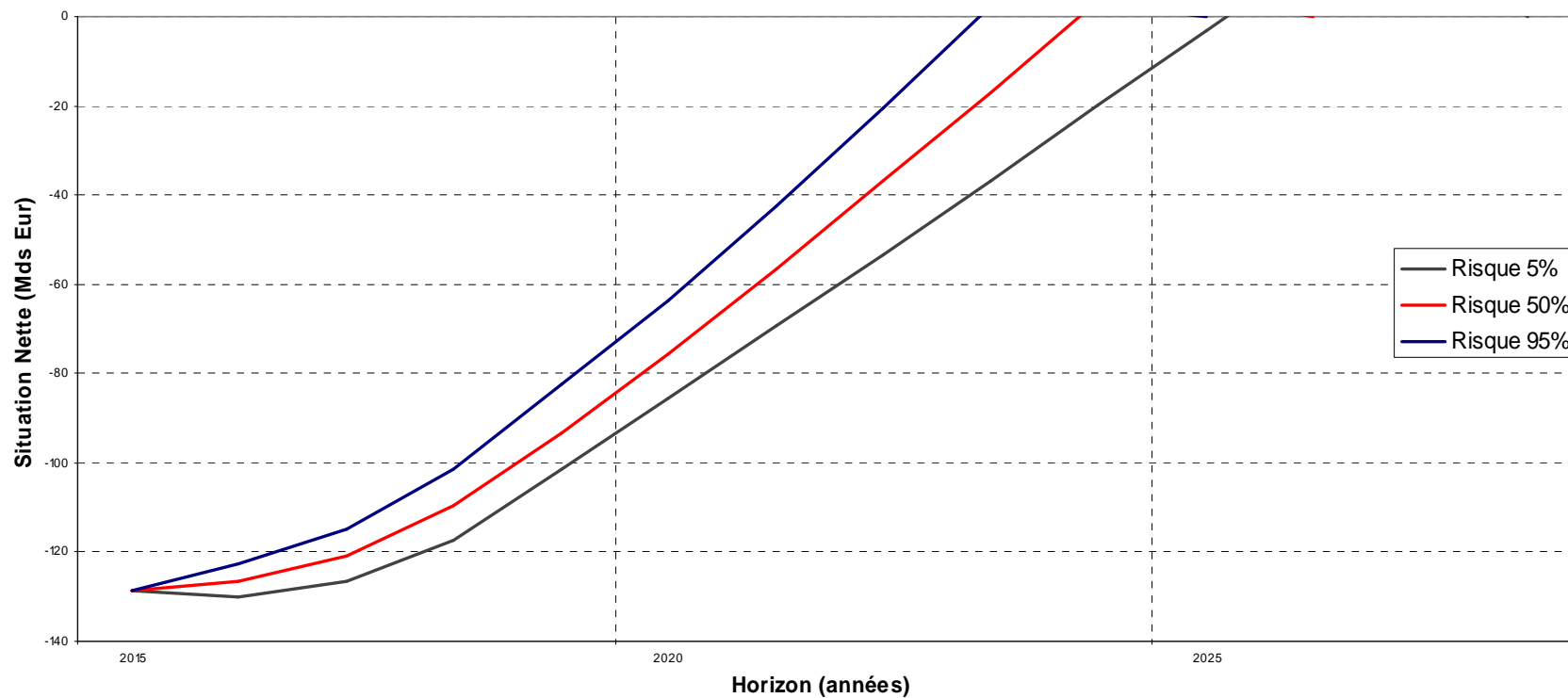
Un taux de refinancement de 2,12% au 30/09/15



Horizon d'extinction de la dette

Situation Nette en fonction du risque(*)

(*) risque = probabilité d'échouer à atteindre un seuil de capacité de remboursement moyenne





Chiffres clés

	versement traduit en report à nouveau	modification du report à nouveau	versement CANAM	versement selon LFSS	Actifs FRR	Hors-bilan Etat	Hors-bilan SS	versement etat	Dettes votées	Dettes reprises	versement interets s/emprunts	ressources (CRDS +CSG+rev cap+ Immobilier)	ressources (CRDS +CSG+ Immobilier)+a ctifs FRR	résultat	situation nette	estimation de la dette amortie cumulée (8) + (12)	estimation de la dette amortie annuelle
	(1)	(2)	(3)	(3)	(4)	(4)	(5)	(6)	(7)	(8)	(9)	(10)	(10)	(11)	(12)	(13)	(14)
					24 773												
1996	20 886		457		22 867			1 906	46 116	23 249	1 027	3 211	3 211	-179	-21 065	2 184	2 184
1997					20 962			1 906	46 116	25 154	976	3 883	3 883	1 001	-20 063	5 091	2 907
1998	13 263				19 056			1 906	59 379	40 323	1 590	4 034	4 034	538	-32 788	7 535	2 444
1999					17 150			1 906	59 379	42 228	1 524	4 504	4 504	1 074	-31 713	10 515	2 980
2000					14 818			1 906	58 952	44 134	1 462	4 688	4 688	1 138	-30 393	13 741	3 226
2001					12 000			1 852	57 986	45 986	1 560	4 581	4 581	1 169	-29 224	16 762	3 021
2002					9 000	1 283	3 000		59 269	48 986	1 433	4 660	4 660	227	-28 997	19 989	3 227
2003				1 283	6 000	1 097	3 000		60 366	53 269	1 432	4 728	4 728	-987	-29 984	23 285	3 296
2004	35 000			1 097	3 000		15 000	3 000	110 366	92 366	1 554	4 899	4 899	-752	-65 736	26 630	3 345
2005	6 610						6 700	3 000	110 366	101 976	2 548	5 181	5 181	-367	-72 713	29 263	2 633
2006	5 700								110 366	107 676	2 664	5 479	5 479	2 815	-75 598	32 078	2 815
2007	-65								110 366	107 611	3 103	5 681	5 681	2 578	-72 955	34 656	2 578
2008	10 000								137 366	117 611	3 095	5 980	5 980	2 885	-80 070	37 541	2 885
2009	17 000								137 366	134 611	2 822	8 082	8 082	5 260	-91 810	42 801	5 260
2010									137 366	134 611	3 016	8 151	8 151	5 135	-86 675	47 936	5 135
2011	67 767				2 100				269 833	202 378	3 794	13 372	15 472	11 678	-142 764	59 614	11 678
2012	6 648				2 100				269 833	209 026	4 075	13 924	16 024	11 949	-137 463	71 563	11 949
2013	7 719				2 100				269 833	216 745	3 399	13 742	15 842	12 443	-132 739	84 006	12 443
2014	10 000	142			2 100				269 833	226 887	3 253	13 870	15 970	12 717	-130 164	96 723	12 717
2015 est	10 000				2 100				269 833	236 887	2 827	14 314	16 414	13 587	-126 577	110 310	13 587
2016 est	23 609				2 100				269 833	260 496	2 658	14 741	16 841	14 183	-136 004	124 492	14 183
Total	234 137		457	2 380	12 600	0	0	23 380	269 833	260 496	49 812	161 704	174 304	98 093	-136 004	124 492	124 492



Contacts



15 rue Marsollier
75002 Paris

 +33 1 55 78 58 00

www.cades.fr

actifin

76-78 rue Saint Lazare
75009 Paris

www.actifin.fr

Président

patrice.ract-madoux@cades.fr

Opérations

philippe.noel@cades.fr

pierre.hainry@cades.fr

thomas.barbier@cades.fr

Communication

genevieve.gauthey@cades.fr

Relations Presse

Charlène Masson

cmasson@actifin.fr

 +33 1 56 88 11 28